

JAK GOTOWAĆ NA WYCIECZCE

SKŁADANY RUSZT


W amerykańskim magazynie nowości technicznych znaleźliśmy fotografię przedstawiającą składany ruszt, który może okazać się bardzo praktycznym urządzeniem na wycieczkach. Wykonanie takiego rusztu w warunkach amatorskiego warsztatu powinno być rzeczą zupełnie możliwą. Sądzymy, że fotografia, którą reprodukuje poniżej, stanowi dostateczną wskazówkę dla przyszłych wykonawców.

Tych, którzy wykonają składany ruszt i wypróbują jego zalety (a może po swojemu ulepszą?) — prosimy, żeby opisali sposób wykonania i nadesłali go do Redakcji. Ich uwagi i doświadczenia prześlemy na łamach „Młodego Technika“ innym Kolegom.


★

Amatorom biwaków pod gołym niebem przypominamy przy okazji różne inne, często stosowane, sposoby urządzania biwakowych kuchni (rys. 1—7).


Rysunki te w dostatecznie jasny sposób przedstawiają konstrukcję każdej z przedstawionych kuchni. Jeżeli znacie jeszcze inne sposoby gotowania na wycieczce — napiszcie do nas.




Rys. 1




Rys. 2




Rys. 3



Rys. 4



Rys. 5



Rys. 6



Rys. 7

